

**COMMUNE DE LA SEYNE SUR MER**

**RAPPORT ANNUEL SUR LE PRIX ET LA QUALITÉ DU SERVICE PUBLIC  
DE PREVENTION ET DE GESTION DES DÉCHETS MENAGERS ET ASSIMILES**

**ANNÉE 2015**

**CONFORMÉMENT AU DÉCRET 2000-404 DU 11 MAI 2000**



## Introduction

La commune de la SEYNE-SUR-MER compétente pour la collecte des déchets ménagers a transféré le 1<sup>er</sup> janvier 2002 la compétence du traitement des ordures ménagères à la Communauté d'Agglomération Toulon Provence Méditerranée. Cette collectivité a elle même délégué cette compétence au Syndicat Intercommunal de Transport et de Traitement des Ordures Ménagères de l'Aire Toulonnaise - SITTOMAT.

Le SITTOMAT est compétent pour le traitement des déchets issus de la communauté d'agglomération Toulon Provence Méditerranée, de la communauté de communes de la Vallée du Gapeau, de la communauté d'agglomération Sud Sainte Baume.

La société DRAGUI-TRANSPORTS du groupe PIZZORNO est titulaire du marché de collecte et nettoyage de la ville de La Seyne sur Mer depuis octobre 2012.

Les seuls indicateurs pris en compte dans le présent rapport, sont essentiellement les frais de collecte extraits des marchés de propreté globale, collecte et nettoyage.

Les indicateurs techniques et financiers correspondant au traitement des déchets ménagers et assimilés font donc l'objet d'un rapport distinct élaboré par le syndicat mixte intercommunal de l'aire Toulonnaise pour les communes concernées.

|   |                 |
|---|-----------------|
| <b>1 – Territoire desservi et organisation</b>          | <b>page : 4</b> |
| <b>2 – La Collecte</b>                                  | <b>5</b>        |
| 2 – 1 La Collecte des déchets provenant des ménages     | 5               |
| 2-1-1 Organisation de la Collecte                       | 5               |
| 2-1-2 Fréquences et Modalités de la Collecte            | 10              |
| 2-1-3 Collecte des déchets via la déchetterie           | 11              |
| 2-1-4 Collecte des Encombrants                          | 14              |
| 2-1-5 Collecte des Déchets verts des Ménages            | 14              |
| 2-1-6 Ratio tri collecté et recyclé                     | 15              |
| 2 – 2 La Collecte ne provenant pas des Ménages          | 16              |
| <b>3 – Traitement des Déchets Ménagers et Assimilés</b> | <b>16</b>       |
| <b>4 – Mesures de Prévention</b>                        | <b>18</b>       |
| 2 – 1 Technique   | 18              |
| 2 – 2 Communication                                     | 19              |
| <b>5 – Emplois</b>                                      | <b>20</b>       |
| 2 – 1 Prestataires                                      | 20              |
| 2 – 2 Communal  | 22              |
| <b>6 – Bilan financier</b>                              | <b>21</b>       |
| 6-1 Coût prestataires                                   | 21              |
| 6-2 Participation financière SITTOMAT                   | 22              |
| 6-3 Déchetterie hors SITTOMAT                           | 23              |
| 6-4 Dépenses Totales du service                         | 23              |
| 6-5 Recettes  | 24              |
| 6-6 Ratios financiers                                   | 25              |
| <b>7 – Prévision 2016</b>                               | <b>25</b>       |
| 7-1 Techniques  | 25              |
| 7-2 Financières   | 26              |

## 1 – Territoire desservi et organisation

**Territoire desservi** : La totalité de la Commune de La Seyne-sur-Mer, soit 65 288 habitants (recensement de l'année 2013) .

Le SITTOMAT prend en compte une population de 62 082 habitants. Nous prendrons donc ce chiffre pour nos calculs de ratio.

### **Organisation générale :**

La réglementation nationale fait obligation aux communes de collecter les déchets issus des ménages au moins 1 fois par semaine.

Ces déchets sont communément dénommés « Ordures Ménagères ». Pour assurer la collecte des déchets des ménages, la Ville de La Seyne-sur-Mer a conclu des contrats de prestations de services avec des exploitants privés.

En ce qui concerne la collecte des ordures ménagères et des encombrants ménagers, la Commune a passé un contrat avec la Société DRAGUI-TRANSPORTS du groupe PIZZORNO depuis le mois d'octobre 2012 pour une durée de 07 ans.

En ce qui concerne la collecte des déchets issus des ménages autres que les ordures ménagères résiduelles et Emballages Ménagers Recyclables (EMR : papier-carton et bouteilles-flaconnages plastiques), la Commune dispose d'une déchetterie au sein de laquelle les administrés peuvent mener en apports volontaires les objets qu'ils souhaitent voir traiter. Les professionnels sont autorisés à déposer leurs déchets trois jours par semaine à raison d'un mètre cube par passage (Cf. 2.1.3 sur la déchetterie).

Le service de collecte et d'élimination des déchets ménagers est financé par la Taxe d'Enlèvement des Ordures Ménagères.[ T.E.O.M.].

### **MODALITÉS D'EXPLOITATION DU SERVICE D'ÉLIMINATION DES DÉCHETS :**

|                   |   | Régie          | Marché d'exploitation | Délégation ou autres (Régie intéressée...) |
|-------------------|---|----------------|-----------------------|--|
| <b>collecte</b>   | <i>PAV Verre – P/Cartons – Bouteilles Plastiques</i>    |                |                       | via SITTOMAT                               |
|                   | <i>Sélective Porte à Porte et point de regroupement</i> | Papier /carton | Pizzorno              |  |
|                   | <i>Ordures ménagères résiduelles</i>                    |                | Pizzorno              |  |
|                   | <i>Encombrants en porte à porte sur RDV</i>             |                | Pizzorno              |  |
|                   | <i>Déchets verts en porte à porte sur RDV</i>           |                | ASPI                  |  |
|                   | <i>Bacs</i>   |                | PLASTIC Omnium        |  |
|                   | <i>Déchetterie</i>                                      |                | Véolia                |  |
| <b>Traitement</b> | <i>Tri</i>  |                |                       | VEOLIA via SITTOMAT                        |
|                   | <i>Incinération</i>                                     |                |                       | ZEPHIR via SITTOMAT                        |
|                   | <i>Décharge</i>   |                |                       | via SITTOMAT                               |

## **2 – La collecte**

### **2 – 1 La collecte des déchets provenant des ménages**

#### 2-1-1 Organisation de la collecte

La collecte des déchets ménagers est organisée selon le principe du porte à porte et celui de l'apport volontaire.

La collecte en porte à porte est une collecte qui est assurée par la Société DRAGUI-TRANSPORTS, prestataire de services. Elle comprend les déchets traditionnels dits «Ordures Ménagères résiduelles» et les déchets issus de la collecte sélective des emballages ménagers (papiers-cartons et bouteilles plastiques). Ce dernier mode de collecte est complété par l'organisation d'une collecte des papiers et cartons assurée par le Service Propreté auprès des Sociétés, Administrations, Établissements d'Enseignements et Particuliers.

La collecte des déchets en apport volontaire est, quant à elle, assurée d'une part par la déchetterie communale, et d'autre part, par la mise à disposition d'un réseau de contenants répartis sur l'ensemble du territoire communal pour la collecte des bouteilles et bocaux en verre, des bouteilles plastiques et des papiers/cartons.

#### ➤ Collecte par apport volontaire aux points de regroupement

Depuis 1996, la Ville de La Seyne-sur-Mer, au travers du SITTOMAT - Syndicat Intercommunal de Traitement et de Transport des Ordures Ménagères de l'Aire Toulonnaise - a développé la collecte sélective en Points d'Apport Volontaire [PAV].

Dans le courant de l'année 2015, la Commune a poursuivi ses installations de PAV et met en œuvre pour 2016 l'installation de Points d'Apport Volontaire enterrés et semi enterrés.

Cette instance a renouvelé le contrat programme avec la Société ECO-EMBALLAGE, et continue, par convention avec la Ville, de développer cette collecte.

La collecte de ces déchets recyclables est assurée par un prestataire privé ayant passé un contrat de prestations de services avec le SITTOMAT.

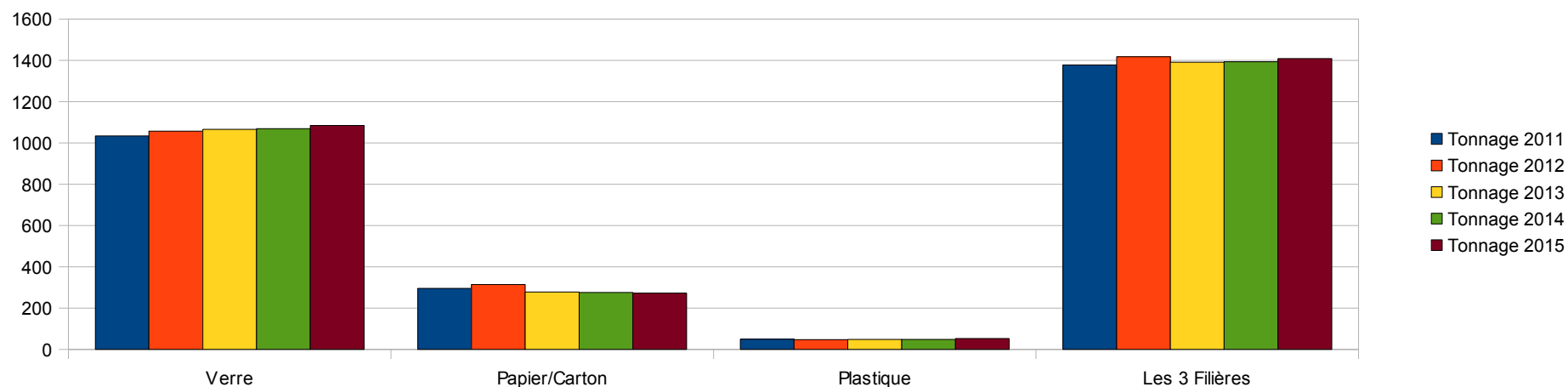
Nombre de PAV sur la commune :280

- Verre : 151, soit 1 PAV/411 habitants
- Papier-carton : 62 , soit 1 PAV/1001 habitants
- Bouteilles-flaconnages plastique : 67, soit 1 PAV pour 927 habitants

La commune est aussi dotée de 45 PAV Vêtements.

L'évolution de cette collecte en PAV est décrite comme suit :

| Filières PAV              | Tonnage 2011   | Tonnage 2012   | Tonnage 2013   | Tonnage 2014   | Tonnage 2015   |
|---------------------------|----------------|----------------|----------------|----------------|----------------|
| Verre (+benne)            | 1033,4         | 1057           | 1065,83        | 1069           | 1084           |
| Papiers/Cartons           | 295,63         | 313,65         | 278            | 276            | 272,45         |
| Bouteilles Plastique      | 48,9           | 46,72          | 47,45          | 47,63          | 51,79          |
| <b>Les 3 filières PAV</b> | <b>1377,93</b> | <b>1417,37</b> | <b>1391,34</b> | <b>1392,63</b> | <b>1408,24</b> |



### Collecte en Point d'Apport Volontaire

#### Commentaires :

Le nombre de colonnes en Points d'Apport Volontaire Verre, Papiers /Cartons et Plastique a augmenté de 15% par rapport à 2014 : 280 au lieu de 245 . L'année 2015, par rapport à 2014, se traduit par une hausse de 1,5 % de la collecte Verre, de 10% du Plastique et d'une baisse de 2% de la collecte des Papiers/Cartons, malgré les efforts des ambassadeurs du Tri sur le terrain.

## Collecte sélective en porte à porte

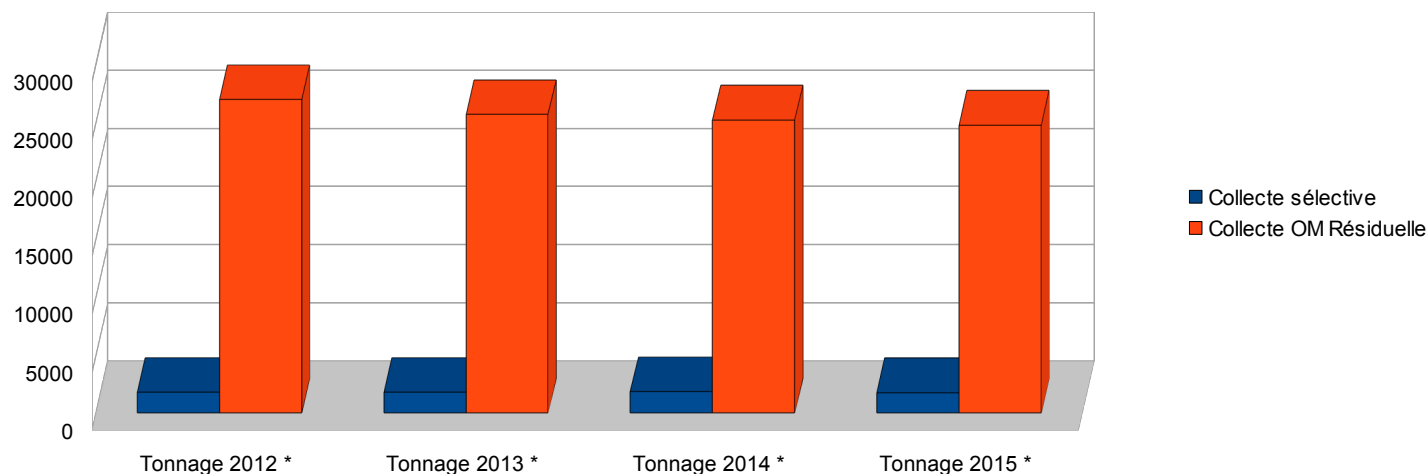
Elle concerne actuellement une population de 43 452 habitants.

Les tableaux suivants montrent l'évolution des tonnages de 2012 à 2015, selon le mode et les fréquences de collecte :

|   | Tonnage 2012 | Tonnage 2013 | Tonnage 2014 | Tonnage 2015 | RATIO 2015<br>La SEYNE  | Ratio Objectif<br>PPGDND* VAR 2015 | Ratio Objectif<br>PPGDND VAR 2025 |
|---|--------------|--------------|--------------|--------------|---|------------------------------------|-----------------------------------|
| <b>Collecte Sélective PAP</b>           | 1782         | 1781         | 1828         | 1762         | ratio de 28<br>pour 62 082 hab<br>ratio de 40,55<br>pour 43 452 hab |                                    |                                   |
| <b>OM résiduelle<br/>toute la ville</b> | 26937        | 25654        | 25198        | 24747        | 398   | 439                                | 396                               |

PPGDND\* (Plan Prévision Gestion Déchets Non Dangereux du Var)

### Collecte en Porte à Porte Sélective



Commentaire :

- Baisse de **1,79 %** des déchets collectés dans le cadre de la collecte des Ordures Ménagères résiduelles, due en outre à la mise en œuvre de la limitation de la collecte des ordures ménagères des entreprises limitée à 1100 litres par semaine, dans les zones d'activité Jean Monnet Nord et Sud, Robert Brun, La Provençale et une communication sur le tri sélectif.
- Légère diminution dans le cadre de la collecte sélective en porte à porte.

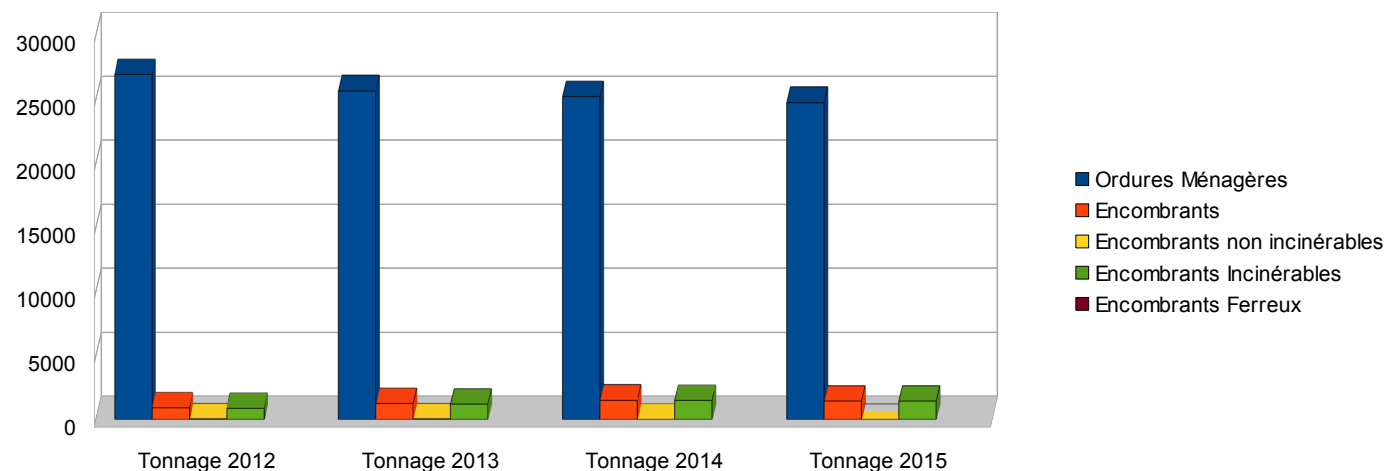
Tonnage Global des Collectes Sélectives : (Points d'Apports Volontaire – Porte à Porte – Régie)

| <b>Collecte Sélective 2015</b> | <b>Points d'Apports Volontaire</b> | <b>Porte à Porte</b> | <b>Régie</b> | <b>Total en T</b>       |
|--------------------------------|------------------------------------|----------------------|--------------|-------------------------|
| Papiers / Cartons              | 272,45                             | 1569,1               | 200          | 2041 (hors déchetterie) |
| Bouteilles Plastique           | 51,79                              | 261                  | //           | 313                     |
| Verre                          | 1084,64                            | //                   |              | 1085                    |
| <b>TOTAL</b>                   | <b>1408,88</b>                     | <b>1762</b>          | <b>200</b>   | <b>3433 T</b>           |

Tonnage des différentes collectes :

| <b>Collecte traditionnelle</b>      | <b>Tonnage 2011</b> | <b>Tonnage 2012</b> | <b>Tonnage 2013</b> | <b>Tonnage 2014</b> | <b>Tonnage 2015</b> |
|-------------------------------------|---------------------|---------------------|---------------------|---------------------|---------------------|
| <b>Ordures Ménagères</b>            | 27673               | 26937               | 25654               | 25198               | 24747               |
| <b>Encombrants</b>                  | 822,8               | 924,74              | 1236,58             | 1506,19             | 1419,63             |
| <b>Encombrants non incinérables</b> | 8,28                | 43,8                | 39,86               | 12,8                | 2,29                |
| <b>Encombrants incinérables</b>     | 777,22              | 880,94              | 1196,72             | 1493,39             | 1417,34             |
| <b>Encombrants ferreux</b>          | 37,3                | 0                   | 0                   | 0                   | 0                   |





#### Commentaire :

La baisse des tonnages peut s'expliquer par l'augmentation de prise de rendez-vous pour le ramassage encombrants sur la commune, ainsi qu'une meilleure prévention des ambassadeurs du tri de la Collectivité et aussi par la mise en œuvre par le prestataire de services de véhicules neufs adaptés à la collecte des encombrants. Les années précédentes, certains déchets étaient récupérés directement par les bennes à ordures ménagères et vidés à l'usine d'incinération. On constate également la non présence de métaux ferreux dans les encombrants.

On remarque une amélioration notable dans le tri des encombrants réalisé par la société Pizzorno, séparant, les DEEE, le Bois, et les gravats, grâce aux spécificités du nouveau marché.

#### **Répartition de la Collecte des Encombrants – Années 2014/2015**

| <b>Collecte traditionnelle Encombrants</b> | <b>Tonnage 2014</b> | <b>Tonnage 2015</b> | <b>% 2014 / 2015</b> |
|--|---------------------|---------------------|----------------------|
| <b>Encombrants non incinérables</b>        | 12,8                | 5,28                | -58,75%              |
| <b>Encombrants incinérables</b>            | 1493                | 1412,06             | -5,43%               |
| <b>Encombrants ferreux</b>                 | 0                   | 0                   | -                    |
| <b>Total</b>                               | <b>1505,8</b>       | <b>1417,34</b>      | <b>-5,88%</b>        |

## 2-1-2 Fréquences et modalités de la collecte

### Organisation de la collecte (détaillée dans l'arrêté municipal n°15/1325)

Pour la plupart des quartiers de la ville (toute la ville hors les quartiers des secteurs Berthe et hyper centre), la collecte des déchets ménagers, quelque soit le type de collecte, s'effectue sur une fréquence de 3 fois par semaine. La répartition de ces fréquences est la suivante :

#### C 0.5 + C 2 :

C0,5 : La collecte sélective s'effectue sur une fréquence d'1 jour par semaine, en alternance, suivant le type de déchets à collecter : cartons ou bouteilles plastique, soit 1 fois tous les 15 jours par flux.

C2 : Ces zones desservies par la collecte sélective sont collectées 2 fois par semaine en ordures ménagères résiduelles depuis le 1er septembre 2009 (auparavant : 3 fois par semaine).

| <b>Collecte en Porte à Porte (hors Berthe)</b>   | <b>Fréquence de collecte</b>                    | <b>Population</b>                                      |
|--|---|--|
| <i>Collecte sélective des E.M.R.<br/>(2 flux : papier-carton et bouteilles plastiques)</i> | C 0.5<br>(soit C1 tri car 2 flux<br>différents) | 43 452 habitants                                       |
| <i>Collecte des OM résiduelles</i>   | C 2<br>depuis le 01/09/2009                     | 65 288 habitants (comptabilisé 62 082<br>par SITTOMAT) |

Toutefois des quartiers sont collectés différemment :

#### **Quartier Berthe résidentialisé**

C0,5 tri : Depuis mai 2013, dans le quartier Berthe résidentialisé, la collecte sélective a été instaurée une fois par semaine par flux

C3 OMr: La collecte des ordures ménagères est réalisée 3 fois par semaine. Cette opération se fait en plusieurs phases, au fur et à mesure de l'avancée de la résidentialisation du quartier. A terme l'ensemble du quartier sera équipé pour la collecte sélective.

#### **Quartier Berthe non résidentialisé**

C6 OMr : La collecte des ordures ménagères, quant à elle, est réalisée 6 fois par semaine pour le quartier Berthe non encore résidentialisé. Il n'y a pas de collecte sélective.

#### **Hypercentre :**

C7 OMr : 7 jours sur 7 pour l'hyper centre ville (des repasses sont souvent nécessaires quotidiennement pour collecter les déchets ménagers déposés en dehors des horaires prévues)

#### **Les Sablettes :**

été du 15 juin au 15 septembre : C14 OMr , 2 collectes jours 7 jours/7 (des repasses sont souvent nécessaires quotidiennement pour collecter les déchets ménagers déposés en dehors des horaires prévues)

reste de l'année C7 -

toute l'année : C0,5 tri

| Secteur                               | Population       | Période normale en collecte sélective | Période normale en collecte OM résiduelle                  | Période touristique en collecte OM résiduelle |
|---------------------------------------|------------------|---------------------------------------|--|---|
| <i>Hyper centre -Ville</i>            | 5 000 habitants  | mise en place sur certains secteurs   | C 7<br>(+2 repasses /jours si nécessaire)                  | Inchangé                                      |
| <i>Quartier Berthe</i>                | 8 000 habitants  | Pas de collecte                       | C 6  | Inchangé                                      |
| <i>Quartier Berthe Résidentialisé</i> | 7 000 habitants  | C 0,5 depuis mai 2013                 | C 3 depuis mai 2013  | C3<br>( + 1 repasse/jour selon les besoins)   |
| <i>Les Sablettes</i>                  | Non défini       | C 0.5                                 | C2 à C7 selon secteur<br>( + 1 repasse/jour si nécessaire) | C 14 ( + 1 repasse/jour si nécessaire)        |
| <i>Reste de la ville</i>              | 43 452 habitants | C 0.5                                 | C2 depuis septembre 2009                                   | Inchangé                                      |

### 2-1-3 Collecte des déchets via la déchetterie

La déchetterie communale fonctionne depuis environ 30 ans sur un site provisoire.

Le « bas de quai » (collecte et transport des bennes) est gérée depuis le 1er janvier 2015 par le SITTOMAT  
le « Haut de quai » (accueil , gardiennage, guidage, entretien) est exploitée en régie communale.

| Localisation   | Jours et heures d'ouverture Particuliers (fermé dimanche et jours fériés)   | Liste des déchets réceptionnés  |
|--|---|---|
| Avenue Saint Exupéry<br>Services Techniques,<br>83500 - LA SEYNE-SUR-MER<br>tel : 04.94.06.92.40 | <u>Du lundi au jeudi :</u><br>8h00 – 11h45<br>13h45 – 16h45<br><br><u>Vendredi:</u><br>8h00 – 11h45<br>13h45 – 15h45<br><br><u>Samedi :</u><br>8h00 – 11h45 | Déchets d'Equipement Electronique et Electrique (DEEE), Déchets verts, Gravats, Bois, Papiers-cartons, pneus véhicules légers, ferrailles, verre plat , piles, batteries d'automobiles, ampoules usagées, Déchets incinérables, vêtements et textile, radiographies, Déchets Ménagers Spéciaux (DMS), huiles de vidange usagées, cartouches d'encre, Bouteilles en verre, bouteilles et flacons plastiques, Bois, Placoplâtre, Huile alimentaires, Capsule de café. |
|  |   | <b>Déchets refusés :</b> ordures ménagères résiduelles, carburant et comburants, déchets d'explosifs, fusées de détresse, médicaments et déchets d'activités de soins et infectieux DASRI ( à apporter en pharmacie), amiante et déchets en contenant, cadavre d'animaux, déchets radioactifs et isolants type laine de verre ou de roche.  |

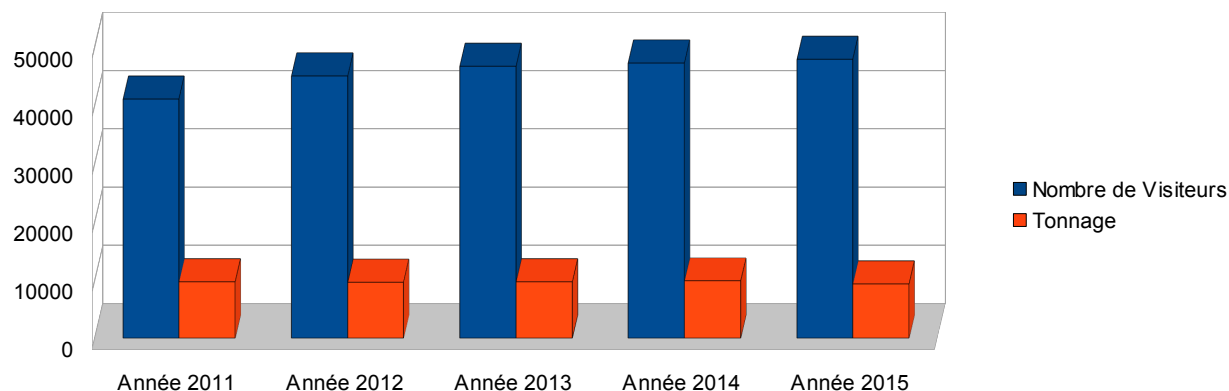
### Modalités d'accès

L'accès est gratuit et ouvert strictement aux résidents seynois (ouvert aussi aux professionnels en 2015 et gratuitement ) et s'effectue à l'aide d'une carte. Elle est gratuite et délivrée par la mairie au services techniques près de la déchetterie (nécessite de fournir une pièce d'identité et un justificatif de domicile de moins de 3 mois).

Volumes autorisés :

Afin de ne pas saturer la site, le dépôt maximum autorisé par les usagers est strictement limité à 1m3/ jour pour 2015.

Performance de la déchetterie pour les années 2011 à 2015 :



|                            | 2011  | 2012  | 2013  | 2014  | 2015          | % 2014/2015   | RATIO kg/hab/an      | Objectif PPGDND* 2015 et 2025 |
|----------------------------|-------|-------|-------|-------|---------------|---------------|----------------------|-------------------------------|
| <b>Nombre de Visiteurs</b> | 41000 | 45000 | 46617 | 47200 | 47800         | <b>1,50%</b>  |                      |                               |
| <b>Tonnage</b>             | 9654  | 9608  | 9648  | 9799  | <b>9276 T</b> | <b>-5,34%</b> | <b>169 kg/hab/an</b> | 268 kg/hab/an                 |

- Plan de Prévention et de gestion des Déchets non Dangereux du VAR

Depuis le 1er mars 2012, la comptabilité des particuliers et professionnels est tenue quotidiennement grâce à l'Assistant Numérique Personnel. Cet outil de travail précise également le cubage des dépôts de l'ensemble des usagers (Particuliers et professionnels)

Concernant les professionnels, nous avons constaté en 2015, 14000 entrées pour un volume estimé à **18500 m3**, ce qui représente plus de 30% du cubage total déposé à la déchetterie.

Augmentation des déchets des professionnels, le nombre de titulaires de carte a fortement augmenté. (515 en 2015 au lieu de 480 en 2014)

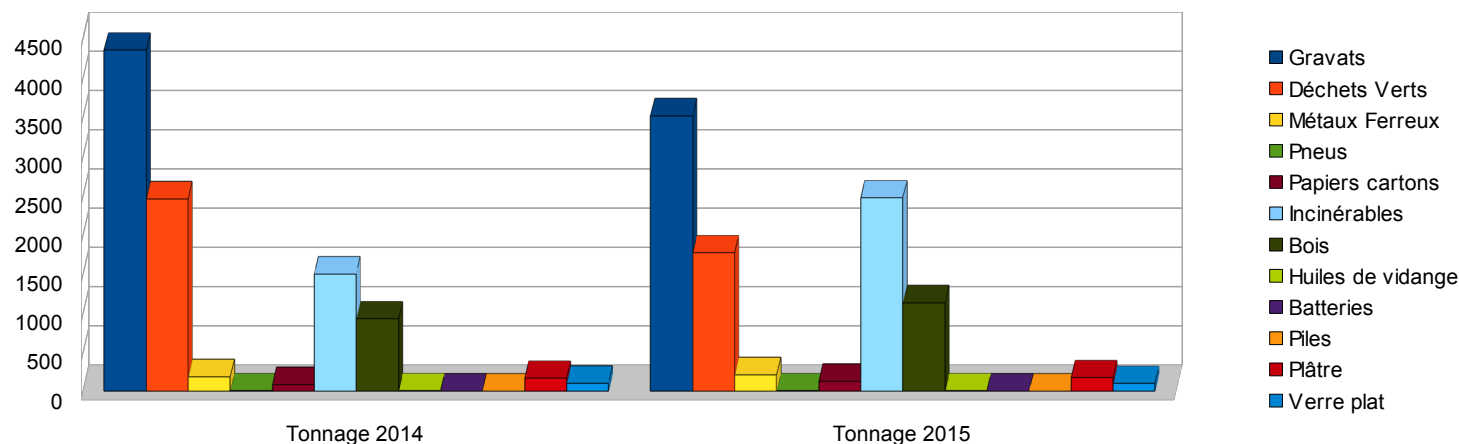
Le tonnage global de dépôt de déchets a diminué de 5,30 % entre 2014 et 2015, surtout pour les Gravats,. Augmentation du tonnage du bois.

IL faut noter que le tonnage global des déchets verts apportés au Centre de tri est de 2370 tonnes. (Collecte en porte à porte, broyage des végétaux et espaces verts)

Depuis le 1er janvier 2015, la déchetterie est sous la gestion administrative du SITTOMAT, qui gère la location et l'enlèvement des bennes ainsi que les exutoires.

### Répartition des flux de déchets collectés en déchetterie pour les années 2014 et 2015

| Type de Déchets   | Tonnage 2014 | Tonnage 2015 | % 2014 / 2015  |
|-------------------|--------------|--------------|----------------|
| Gravats           | 4347         | 3512         | -19,00%        |
| Déchets Verts     | 2450         | 1764         | -28,00%        |
| Métaux ferreux    | 185          | 302          | 64,00%         |
| Bois              | 925          | 1130         | 22,00%         |
| Pneus             | 7,8          | 8,4          | 10,00%         |
| Papiers cartons   | 84           | 127          | <b>51,00%</b>  |
| Incinérables      | 1495         | 2465         | 65,00%         |
| Huiles de Vidange | 7,8          | 8,3          | 0,60%          |
| Batteries         | 1,5          | 1,7          | 1,00%          |
| Piles             | 5            | 5,4          | 10,00%         |
| Placo Plâtre      | 165          | 175          | <b>5,50%</b>   |
| Verre Plat        | 102,09       | 98,36        | -4,00%         |
| DEEE              | 45           | 98,11        | <b>218,00%</b> |
| DMS               | 12,73        | 4,95         | -66,00%        |



PUBLIC

## 2-1-4 Collecte des encombrants

Le service d'enlèvement des encombrants est organisé gratuitement sur appel d' un numéro vert (n°0800 202 300), pour prise de rendez-vous. Cette collecte est effectuée tous les jours sauf le dimanche, à l'aide de deux camions effectuant le tri à la source.

Les déchets ainsi collectés sont de nature très variée mais sont classifiés suivant trois grandes classes de déchets : les encombrants incinérables, les non incinérables et les ferreux. La commune perçoit une recette pour le traitement de ce dernier type de déchets collectés.

## 2-1-5 Collecte des déchets verts des ménages

### Points verts

La Commune a mis en place des opérations de collecte et broyage des déchets verts afin de faciliter leur élimination pour les particuliers seynois. Ces opérations sont de deux ordres :

- Des opérations dénomées « Points verts dans Votre Quartier » ont eu lieu au printemps et en automne 2015.
- Pendant 11 samedis matins (6 en automne et 5 au printemps), répartis alternativement sur les quartiers de Janas et Fabrégas, la commune installe en régie un broyeur de végétaux, une benne de 30 m3 et un point d'accueil / information afin que les particuliers apportent volontairement leurs déchets verts. Ces derniers y sont broyés, ou placés dans la benne quand broyage impossible, par du personnel communal en régie.

Durée de l'opération : **11 samedis**

Nombre de dépôts enregistrés : **1 502**

Quantités de végétaux broyés et traités : **54 Tonnes**

### Collecte à domicile sur RDV

En parallèle, avec des équipes communales les samedis matins (au printemps) et au travers de l'Association Seynoise Pour l'Insertion (ASPI), titulaire du marché d'insertion d'entretien et cantonnement (en automne), la Commune a mis en œuvre une collecte des végétaux en porte à porte, sur rendez-vous. Cette collecte a permis d'honorer **813** rendez-vous répartis sur **31** Jours (matins uniquement) pour **106 Tonnes** de déchets verts collectés .

## 2-1-6 Ratio tri collecté et recyclé

prise en compte de 62 082 habitants (données du SITTOMAT) – données techniques provenant du SITTOMAT

| Collecte Sélective 2015 | PAV         | PAP         | Collecte Régie | Déchetterie (prenant aussi professionnels) | Total collecté en T | Ratio collecté kg/hab/an LA SEYNE | Total en T recyclé | Ratio recyclé kg/hab/an LA SEYNE | Ratio recyclé kg/hab/an SITTOMAT | Ratio recyclé demandé par Ecoemballages | Objectifs PPGDND *** VAR 2015 | Objectifs PPGDND VAR 2025 |
|-------------------------|-------------|-------------|----------------|--|---------------------|-----------------------------------|--------------------|----------------------------------|----------------------------------|---|-------------------------------|---------------------------|
| Papiers / Cartons*      | 272         | 1569        | 200            | 127  | 2168                | 34,92                             | 1791,17            | 28,89 kg/hab/an                  | 31,31                            | 18,14                                   |                               |                           |
| Bouteilles Plastique    | 51,8        | 261         | //             |  | 313,01              | 4,8                               | 203,73             | 3,27 kg/hab/an                   | 3,3                              | 19                                      |                               |                           |
| Verre                   | 1030,49     | //          |                | 54,18**                                    | 1084,67             | 17,47                             | 1084,67            | 17,47 kg/hab/an                  | 20,13                            | 41,3                                    |                               |                           |
| <b>TOTAL</b>            | <b>1409</b> | <b>1762</b> | <b>200</b>     | <b>3371</b>                                | <b>3566</b>         | <b>57,19</b>                      | <b>3080 T</b>      | <b>49,63 kg/hab/an</b>           | <b>54,75 kg/hab/an</b>           | <b>78,44 kg/hab/an</b>                  | <b>75 kg/hab/an</b>           | <b>88 kg/hab/an</b>       |

\* le carton est aussi collecté hors ménages : voir 2-2 ci-dessous

\*\* : prise en compte aussi du verre amené en déchetterie qui prend une grande part de la collecte en régie hors ménages

\*\*\* : Plan de Prévention et de gestion des Déchets Non Dangereux

### Au regard des ratios, la ville a :

- de bons ratios en papier-carton, même si le potentiel de collecte et donc de recyclage est grandement supérieur à la collecte actuelle
- de très mauvais résultats en bouteilles et flacons plastiques, près de 6 fois moins : un énorme effort est à faire sur ce flux, mais dans la moyenne du SITTOMAT.
- de mauvais résultat en verre, plus de 2 fois moins que demandé par Ecoemballages : un effort est à faire aussi sur ce flux, mais aussi dans la moyenne du SITTOMAT.
- un ratio total dans la moyenne du SITTOMAT, mais en dessous de ceux demandé par Ecoemballages
- une perte importante entre le recyclé et le collecté : - 17,38% pour les papiers cartons et surtout pour les bouteilles plastiques - 34,92% ( ce qui fait une perte sur les 3 flux de - 17,63% et 7,56 kg/hab/an, sachant qu'il n'y a pas de perte pour le verre) : une action importante est à effectuer avec les ambassadeurs du tri du SITTOMAT et de la ville.

## 2 – 2 La collecte des déchets ne provenant pas des ménages

Ces déchets sont soit :

- produits par les services communaux de la Mairie . Ils sont directement déposés à l’usine d’incinération
- produits par des Sociétés, Administrations, Établissements d’Enseignements : Commune dispose en régie d’une équipe de collecte des papiers et cartons auprès qui fonctionne 5 jours sur 7 selon planning et/ou à la demande.

Ces déchets se répartissent comme suit :

| Types de déchets non ménagers  | Producteur                     | Population        | Tonnage 2014 (Tonnes) | Tonnage 2015 (Tonnes) | Evolution 2014/2015 |
|--------------------------------|--------------------------------|-------------------|-----------------------|-----------------------|---------------------|
| <i>Déchets verts</i>           | Services communaux             | 65 288 habitants  | 92                    | 446                   | 480,00%             |
| <i>Déchets Papiers Cartons</i> | Entreprises et Administrations | 160 bénéficiaires | 191                   | 200                   | 5,00%               |

- Le tonnage de l’équipe en régie concernant les Papiers/Cartons a augmenté, grâce à l’action de sensibilisation des ambassadeurs du tri sur le terrain.
- Le tonnage des déchets verts collecté par les équipes communales des espaces verts a augmenté. Le service Espace Vert dépose directement ses déchets au centre de tri de Véolia.

## 3 – Traitement des déchets ménagers et assimilés

En 1979, le SITTOMAT a été créé par le Préfet du Var.

Dès 1981, son Comité Syndical décidait la construction d’une usine d’incinération d’ordures ménagères avec récupération d’énergie.

Mise en service en 1985, cette unité d’incinération, implantée dans les quartiers Ouest de Toulon, recevait les déchets des 19 communes adhérentes au syndicat.

Depuis le 1<sup>er</sup> janvier 2002, le SITTOMAT qui gère l’usine d’incinération a été transformé en syndicat mixte regroupant les communautés de communes « Vallée du Gapeau », « Sud Sainte Baume », et la communauté d’agglomération Toulon Provence Méditerranée à laquelle la ville de La Seyne sur Mer a transféré la compétence traitement.

À l’entrée du hall de déchargement, les bennes à ordures sont pesées et enregistrées par une centrale informatique, puis gérées par ordinateur. Les déchets sont déversés ensuite dans une fosse d’une capacité de 5 600 m<sup>3</sup>. Ces déchets sont repris à l’aide d’un grappin qui les déverse dans les fours.



Les trois fours d'une capacité de 12 à 14 tonnes / heure traitent chacun 290 000 tonnes par an à près de 1 000 degrés. Les gaz de combustion qui circulent dans les chaudières génèrent de la vapeur surchauffée qui devient source d'énergie.

Une fois les ordures incinérées, les résidus (25 %) sont récupérés sous forme de mâchefer et de ferraille. Le mâchefer servira de remblais pour les routes et la ferraille sera recyclée.

Afin de protéger l'environnement, l'usine est équipée d'électrofiltres de plus de 12 mètres de haut dont le rôle est de piéger les poussières résiduelles.

Les travaux de mise aux normes de l'usine d'incinération ont été engagés courant 2005.

En 2002 est née la Communauté d'Agglomération, Toulon Provence Méditerranée (TPM), à laquelle les communes ont décidé de transférer leur compétence de traitement des ordures ménagères.

TPM a elle-même délégué cette compétence au SITTOMAT et assume à ce titre la charge financière de l'ensemble des coûts du traitement des déchets de la Ville (y compris ceux issus de la déchetterie communale).

Au 1er janvier 2013, le nouveau prestataire Zéphire, société composée de Pizzorno Environnement et d'Idex Environnement, a pris la gestion de l'UVE et ce pour 18 ans. Cette Délégation de Service Public (DSP) porte sur l'exploitation et la modernisation de l'UVE de l'Aire Toulonnaise ainsi que l'exploitation et l'extension du réseau de chaleur rattaché; En 2015, raccordement du réseau sur le domaine de Terres Sud Habitat (habitat social de la Seyne) .

UVE : Unité de Valorisation Énergétique de l'Escaillon, située à Toulon, dont le SITTOMAT est le maître d'ouvrage. Cette unité traite les ordures ménagères de l'Aire Toulonnaise. Elle permet à l'ensemble des déchets ménagers n'ayant pu faire l'objet d'une valorisation matière, d'être valorisés sous forme énergétique.

➤ Localisations des unités de traitement

| Unités de traitement                                  | Capacités et types de déchets traités |
|---|---------------------------------------|
| Centre de tri<br>La Seyne-sur-Mer                     | 50 000 tonnes de déchets par an       |
| Unité de Valorisation Énergétique (U.V.E.)<br>Toulon  | 285 000 tonnes de déchets par an      |
| Quai de transfert de L'Almanarre<br>Hyères            | 42 000 tonnes de déchets par an       |
| Quai de transfert de la Vallée du Gapeau Solliès-pont | 19 600 tonnes de déchets par an       |
| Centre de compostage<br>Signes                        | 12 000 tonnes de déchets verts par an |
| Centre de Stockage classe I<br>Bellegarde (30)        | Pour le traitement des REFIOM         |

|  |   |
|--|---|
| Centre de Stockage classe II<br>Pierrefeu  | Pour le traitement des déchets ménagers |
| Centre de Stockage classe III<br>Le Revest | Pour le traitement des gravats          |

➤ Capacité et performance de l'Usine SITTOMAT :

| Unité de traitement   | Capacité                        | Coût de la tonne incinérée HT 2014 | Coût de la tonne incinérée HT 2015 | Tonnage 2014 | Tonnage 2015 | Evolution 2014/2015 |
|---|---------------------------------|------------------------------------|------------------------------------|--------------|--------------|---------------------|
| Usine SITTOMAT<br>Chemin Gastaldo<br>Quartier Lagoubran<br>83200 TOULON | <u>Four 1 et 2 : 12 t/heure</u> |                                    |                                    |              |              |                     |
|   | <u>Four 3 : 14 t/heure</u>      | 77,50                              | 77,50                              | 25 198       | 24 747       | <b>- 1,8 %</b>      |

#### 4 – Mesures de prévention

##### 4 – 1 Technique

Le SITTOMAT et la ville mettent tout en œuvre afin de prévenir la production des déchets et limiter en centre de stockage aux déchets ultimes. Ces actions sont nombreuses :

- Promouvoir la collecte sélective des déchets ménagers en installant des Points d'Apport Volontaire aériens, semi enterrés ou enterrés (colonnes de tri),
- Promouvoir le compostage individuel sur la Commune en distribuant gratuitement des composteurs individuels. 1570 composteurs attribués depuis 2009, dont 187 composteurs en 2015 sur la ville de La Seyne (ils sont disponibles gratuitement au service propreté, aux heures ouvrables du service, avec un justificatif de domicile et une pièce d'identité)
- Collecter spécifiquement les déchets ménagers spéciaux ;
- Mise en application de la directive DEEE concernant l'élimination des déchets d'équipements électriques et électroniques.
- La Municipalité a été retenue en 2010 pour l'obtention du Label QUALITRI décerné par Eco-Emballage pour ses actions menées au sein de la Commune en sensibilisant les administrés au tri sélectif et au travail effectué en régie par ses agents.
- Le Service Propreté cherche constamment à optimiser les circuits de collecte et dans son contrat avec le prestataire, veille à la bonne maintenance de la flotte des véhicules de collecte. Ces véhicules sont tous conforme à la norme Euro 5 pour leur émission de gaz d'échappement.

#### 4 – 2 Communication-Sensibilisation

Les ambassadeurs du tri du SITTOMAT sont intervenus 17 fois en 2015 sur la commune pour sensibiliser au tri au travers de différentes manifestations :

| Date        | Lieu- La SEYNE      | Type de Manifestation            | Documents distribués  |              |           |                    |
|-------------|---------------------|----------------------------------|-----------------------|--------------|-----------|--------------------|
|             |                     |                                  | Cadeaux publicitaires | Guide du tri | autre doc | sac de précollecte |
| avril-15    | Secteur seyne sud   | Suivi de collecte                |                       |              |           |                    |
| avril-15    | Nouveaux arrivants  | Accueil des nouveaux arrivants   | 320                   | 120          | 480       | 100                |
| juin-15     | centre              | Journée des services publics     |                       |              |           |                    |
| juillet-15  | Les Sablettes       | Journées des Filles              | 125                   | 33           | 37        |                    |
| juillet-15  | Les Sablettes       | UFOLEP - tenue de stand          | 782                   | 77           | 94        |                    |
| juillet-15  | La Maurelle         | Sensibilisation au tri           |                       | 257          |           |                    |
| juillet-15  | marché provençal    | eco été sur 3 dates              | 208                   | 81           | 16        | 4                  |
| août-15     | marché provençal    | eco été sur 4 dates              | 356                   | 114          | 85        | 10                 |
| octobre-15  | Parc de la Navale   | Fete de la science               | 187                   | 45           | 146       |                    |
| octobre-15  | Parc de la Navale   | Fleurissons ensemble notre ville | 200                   | 30           | 135       | 34                 |
| octobre-15  | Ecole Malsert       | Sensibilisation au tri           | 122                   | 61           | 183       |                    |
| octobre-15  | ecole Lucie Aubrac  | Sensibilisation au tri           | 147                   | 49           | 147       |                    |
| novembre-15 | Nouveaux arrivants  | Acceuil des nouveaux arrivants   |                       |              |           |                    |
|             | Ecole Marcel Pagnol | Sensibilisation au tri           | 69                    | 23           | 23        |                    |
| novembre-15 | SERD                | Stand centre ville               | 107                   | 28           | 11        | 66                 |
| décembre-15 | marché provençal    | Fêtes de fin d'année sur 3 dates | 368                   | 95           | 258       |                    |
|             | Ecole V. Hugo       | Sensibilisation au tri           | 129                   | 43           | 86        |                    |

La commune de la Seyne a engagé des actions structurantes auprès d'associations et des bâtiments publics avec les ambassadeurs du tri/contrôleurs de la ville.

De plus, la ville communique au travers de différents types de panneaux d'affichage sur la collecte et broyage des déchets verts dans les quartiers, au printemps et à l'automne.

## 5 – Emplois

### 5 – 1 Emplois via les Prestataires

| Type de prestation  | Nombre d'emplois chez les prestataires |                | Observations                |
|---|--|----------------|-----------------------------|
| <b>PRESTATAIRES MAIRIE</b>                                    |  |                |                             |
| <i>Collecte des OMr et du tri</i>                             | 103 employés                           | Pizzorno       | Pour la ville               |
| <i>Collecte des déchets verts</i>                             | 57 employés (32,5 ETP)                 | ASPI           | Pour la ville               |
| <i>Distribution et maintenance des bacs –</i>                 |  | Plastic Omnium |                             |
| <i>Fourniture et maintenance des badges de la déchetterie</i> |  | VEOLIA         | Pour la ville               |
| <b>PRESTATAIRES SITTOMAT</b>                                  |  |                |                             |
| <i>Traitement des OMr -Usine Incinération</i>                 | 54 employés                            | ZEPHIR         | Pour l'ensemble du SITTOMAT |
| <i>Transports des bennes de déchetterie</i>                   | 02 employés                            | VEOLIA         | Pour la ville               |
| <i>Centre de tri</i>  |  | VEOLIA         | Pour l'ensemble du SITTOMAT |
| <i>Communication</i>  | 14 ambassadeurs du tri                 | KROC'CAN       | Pour l'ensemble du SITTOMAT |

### 5-2 : EMPLOIS COMMUNAUX

| Postes directs *                      | Nombre d'agents              | Nombre d'ETP* pour service ordures ménagères et déchetterie<br>(certains agents travaillent aussi pour le service propreté) |
|---------------------------------------|------------------------------|---|
| Déchetterie                           | 4                            | 3,3   |
| Contrôle des prestataires             | 6                            | 3,6   |
| Conteneurisation – collecte en régie  | 9 (dont 1 en longue maladie) | 6,2   |
| Administratif – Comptabilité -Accueil | 6                            | 3,4   |
| Direction                             | 3                            | 2   |
| <b>TOTAL</b>                          | <b>28 agents</b>             | <b>18,5 ETP</b>   |

\*ETP =Equivalent Temps plein

De nombreux services parallèles travaillent pour les services d'ordures ménagères et de la déchetterie , comme les direction générale, la direction techniques, le garage-parc auto, le service des marchés, les différents accueil en mairie principale et annexes, les ressources humaines, le bureau d'études, le service financier et juridique (il s'agit de l'ensemble des services codifié de 0 à 020).

Il est comptabilisé pour chaque personne de ces services parallèles, 3,85% de leur temps de travail au profit des services ordures ménagères et déchetterie.

## 6 Bilan financier

### 6 – 1 COUT DES PRESTATAIRES

| Détails prestation          | PRESTATAIRES                     | MARCHE                             | DEPENSE TTC<br>POUR L'ANNEE |
|-----------------------------|----------------------------------|------------------------------------|-----------------------------|
| COLLECTE OMr                | <b>DRAGUI TRANSPORT PIZZORNO</b> | MARCHE SUR 7 ANS 2012 - 2019       | 2100609,52                  |
| CS PAP ECO EMBALLAGE ET JMR |                                  | N° MARCHE 1211                     | 318339,12                   |
| CS PAP EMBALLAGE PLASTIQUE  |                                  |                                    | 223308,56                   |
| COLLECTE ENCOMBRANTS        |                                  |                                    | 233184,24                   |
| COLLECTE MANIFESTATIONS     |                                  |                                    | 21038,16                    |
| COLLECTE exceptionnelle     |                                  |                                    | 1308,16                     |
|                             |                                  | <b>SOUS TOTAL</b>                  | <b>2897797,76</b>           |
| MAINTENANCE DE BACS         | <b>PLASTIC OMNIUM</b>            | NOTIFIE : 17/12/14 - n° 1503       | 104247,84                   |
| MISE A DISPOSITION DE BACS  |                                  | RECONDUCTION 3 FOIS 2016-2017-2018 | 234158,28                   |
|                             |                                  | <b>SOUS TOTAL</b>                  | <b>338 406,12 €</b>         |
| COLLECTE DECHETS VERTS      | <b>ASPI</b>                      | NOTIFIE LE : 22/01/13              | 5 500,00 €                  |
|                             |                                  | RECONDUCTION 3 FOIS 2014-2015-2016 |                             |
| <b>TOTAL</b>                |                                  |                                    | <b>3 241 703,88 €</b>       |

## 6 - 2 Participations financières au SITTOMAT

Les dépenses liées au SITTOMAT sont retenues sur l'attribution de compensation de TPM.

Les dépenses sont liées à la collecte des PAV, au traitement des différents déchets ménager : OMr, Tri et déchetterie).

| Données 2015                       | PAPIER<br>-CARTON |       | VERRE | BOUEILLES<br>PLASTIQUES | DECHETTERIE*<br>(détail ci-dessous) | OMr     | TOTAL 2015     |
|------------------------------------|-------------------|-------|-------|-------------------------|-------------------------------------|---------|----------------|
| Dépense COLLECTE                   | 14291             |       | 45148 | 27314                   |                                     |         | 86756          |
| Dépense TRAITEMENT                 | 158497            | 13396 | 9523  | 136554                  |                                     | 2156656 | 2474626        |
| Location - COLLECTE<br>TRAITEMENT* |                   |       |       |                         | 630380                              |         | 628820         |
| <b>TOTAL</b>                       |                   |       |       |                         |                                     |         | <b>3190202</b> |

### \* BAS DE QUAI DECHETTERIE

Le SITTOMAT gère la location de benne, le transport et le traitement de nos différents flux (hors ferrailles, bouteilles de gaz, bouchons plastiques, capsules de café et les textiles) : le coût 2015 est de 630 380 €.

| Filière                        | Tonnage | Dépense en €        | Recette en €       |
|--------------------------------|---------|---------------------|--------------------|
| Carton                         | 127,54  | 524                 |                    |
| Plâtre                         | 175,26  | 20391               |                    |
| Gravats                        | 3512,52 | 64708               |                    |
| Verre Plat                     | 98,36   | 8506                |                    |
| Déchets verts                  | 2212,66 | 134777              |                    |
| Encombrants mélange            | 2465,19 | 306923              | 11093              |
| Encombrants bois               | 1130,13 | 75524               |                    |
| DMS                            | 4,95    | 10691               |                    |
| Divers (benne incinérée)       | -       | 2775                |                    |
| D3E                            | 98,11   | 1560                | 5160               |
| Ferrailles (SITTOMAT-voir 6-2) |         | -                   | -                  |
| <b>TOTAL</b>                   |         | <b>630 380,00 €</b> | <b>16 253,00 €</b> |

**Toutefois, sur l'exercice 2015, les données financières pour le SITTOMAT sont calculés sur le traitement 2014 .**

| Participation financière € TTC | Impôt annuel € TTC | Péréquation transport | Traitement € TTC | Déchetterie 2014 | Péréquation Collecte sélective | Réajustement total * € TTC | <b>TOTAL TTC 2014</b> |
|--------------------------------|--------------------|-----------------------|------------------|------------------|--------------------------------|----------------------------|-----------------------|
| 316940,8                       | 46148,3            | 135239,5              | 2156655,6        | 542029,55        | 87727,2                        | -118835,44                 | <b>3165905,51</b>     |

\*calculé en fonction des prévisions de tonnage d'OMr et de tri supposé à l'année n+1. Aussi, une fois les tonnages réévalués avec l'année n-2 connu (ici calcul fait fin 2013 pour prévision 2014 et réajusté en début d'année 2014 avec l'année 2013).

### **6 - 3 Déchetterie hors SITTOMAT**

La commune a un prestataire direct pour ses bouteilles de gaz et sa ferrailles : PROFER  
 Cette entreprise loue gracieusement à la ville les bennes et vient les collecter gratuitement.  
 Aucune dépense pour ces deux flux.

| Filière           | Dépense en € | Recette en € |
|-------------------|--------------|--------------|
| Ferrailles        | 0            | 36 177 €     |
| Bouteilles de gaz | 0            | 0            |

## 6 – 4 Dépenses total du Service (Fonctionnement 2015)

| Année 2015                                    | Charges directes | Charges * indirectes | TOTAL          |
|---|------------------|----------------------|----------------|
| <i>Prestataires</i>                           | 3241967          | 251439               | 3493406        |
| <i>Traitement OM 2014 (réfaction AC TPM )</i> | 3165905          |                      | 3165905        |
| <i>Frais de personnel</i>                     | 940011           | 817645               | 1757656        |
| <i>Intérêt d'emprunt</i>                      |                  | 216024               | 216024         |
| <i>Participation diverses</i>                 |                  | 35079                | 35079          |
| <i>Dépenses exceptionnelles**</i>             |                  | 1390                 | 1390           |
| <i>Autres ( article 6225)</i>                 |                  | 55                   | 55             |
| <b>Fonctionnement TOTAL</b>                   | <b>7347883</b>   | <b>1321632</b>       | <b>8669515</b> |

\* la règle appliquée est 3,85% des marchés parallèles et du personnel communal d'autres services mais au service des OM et déchetterie (pour le personnel : 270 786 € pour le personnel de nettoyage travaillant pour les OM + 546859 € du reste du personnel avec les 3,85%)

\*\* : changement d'une benne de déchetterie

Aucun investissement n'a été effectué directement par les services des ordures ménagères et déchetterie.

## 6 - 5 Recettes

La commune perçoit 3 types de recette :

- la TEOM : basée sur le foncier bâti

| Mode de financement                          | Proportion | Taux   | Produit CA            |
|--|------------|--------|-----------------------|
| Taxe d'enlèvement des ordures ménagères 2014 | 100,00%    | 10,80% | <b>8 641 642,00 €</b> |
| Taxe d'enlèvement des ordures ménagères 2015 | 100,00%    | 10,80% | <b>8 848 289,00 €</b> |

- les recettes du SITTOMAT qui sont directement déduites de nos dépenses sur l'AC de TPM (telles que la recette des encombrants et des D3E)
- les recettes de la ferrailles de la déchetterie : 36 177 €
- les recettes du soutien aux ambassadeurs du tri de la ville = 4378,36+4389,06= 8767,42 €



Aussi, **recette pour 2015 : 8 893 233 €**

## **6 - 6 Ratio financier**

- Nombre d'habitants comptabilisés par le SITTOMAT : 62 082 habitants
- Dépenses totales : 8 669 515 €
- Recettes totales : 8 893 233 €
- Tonnage collecté d'OMr+Tri (PAP-PAV+ déchèterie) = 24 747 T OMr + 3 433 Tri PAP/PAV+ 9276 T déchetterie = **37 456 T**  
en PAP et PAV : T recyclées sur les T collectées

**Coût brut : 140 €/habitant/an pour la collecte OMr et tri + déchèterie**  
**227 €/T déchets/an pour la collecte OMr et tri + déchèterie**

**Recettes TEOM : 143 €/habitant/an**

Coût brut complet moyen en France :

- 45€/habitant (dont 18€/habitant pour la déchèterie)
  - 117 €/T (hors collecte des encombrants) (varie entre 49€ et 162€)( dont 86€/T pour la déchèterie)
- Dans le VAR en 2012 : le coût varie entre 118€ et 254 € /hab

## **7 PRÉVISIONS 2016**

### **7-1 TECHNIQUES**

Un renforcement des missions des ambassadeurs du tri/contrôleur de la ville est en prévision.

Un poste de rudologue prévu début 2016 a été pourvu le 1er mai 2016.

La création de la police de l'environnement courant de l'année 2016, qui travaillera sur la prévention et la répression des délits environnementaux notamment liés aux dépôts sauvages et au non remisage des bacs.

Un renforcement de la collecte du tri est prévue en travaillant sur différents points :

- augmentation du nombre des PAV (aériens, semi-enterrés, et enterrés) notamment en verre pour atteindre le ratio sollicité par le SITTOMAT de 1 colonne/300habitants, soit 56 colonnes supplémentaires
- augmentation de la collecte des cartons des commerçants
- un travail sur l'amélioration de la collecte des déchets ménagers, la dynamisation de la collecte sélective, une amélioration de la collecte des encombrants et une diminution des dépôts sauvages est prévu dans le cadre de la GSPU (Gestion Social Urbaine ) dans les quartiers de Berthe.

Dans un souci esthétique et de réduction des odeurs et des bruits, augmentation du nombre de conteneurs enterrée d'OMr au centre ville. Et en 2017, création de conteneurs enterrées OMr dans les secteurs des Sablettes et Centre-ville.

Une amélioration du cadre de vie de la ville au travers de l'optimisation de la relation entre le prestataire et la commune. Ceci permettra une réactivité plus accrue sur les problèmes de dépôts sauvages, d'erreur de tri, de maintenance des bacs. En effet, comme le prévoit le marchés publics, le prestataire va mettre en place une système informatique embarqué dans les bennes à ordures ménagères avec GPS permettant aux rippeurs de spécifier en temps réel les éventuelles anomalies rencontrées sur le terrain lors des tournées.

La commune se donne des objectifs d'évolution :

- diminution de 3% des OMr ( à population constante ; augmentation de 1% entre 2013 et 2014 et de 2% entre 2014 et 2015)
- augmentation de 2 % de la collecte sélective
- diminuer le taux de refus de 2%

## **7-2 FINANCIER : BP 2016 VOTÉ**

Au 31 mars 2016 a été voté 9.160.843 € en fonctionnement.